



PAVIA PARTECIPA 2018

*Bilancio partecipativo
della Città di Pavia*



COMUNE DI PAVIA

RISULTATI QUESTIONARIO ONLINE

BILANCIO PARTECIPATIVO DI PAVIA

2 ottobre 2018



Partecipazione

Questionario online per la valutazione del triennio 2016-2017-2018 del progetto Pavia Partecipa – Bilancio Partecipativo della Città di Pavia (somministrato nel periodo 27 luglio-10 settembre 2018, tramite modulo google, a coloro che hanno partecipato al progetto iscrivendosi al sito web dedicato partecipa.comune.pv.it)



N. persone rispondenti al questionario: 234

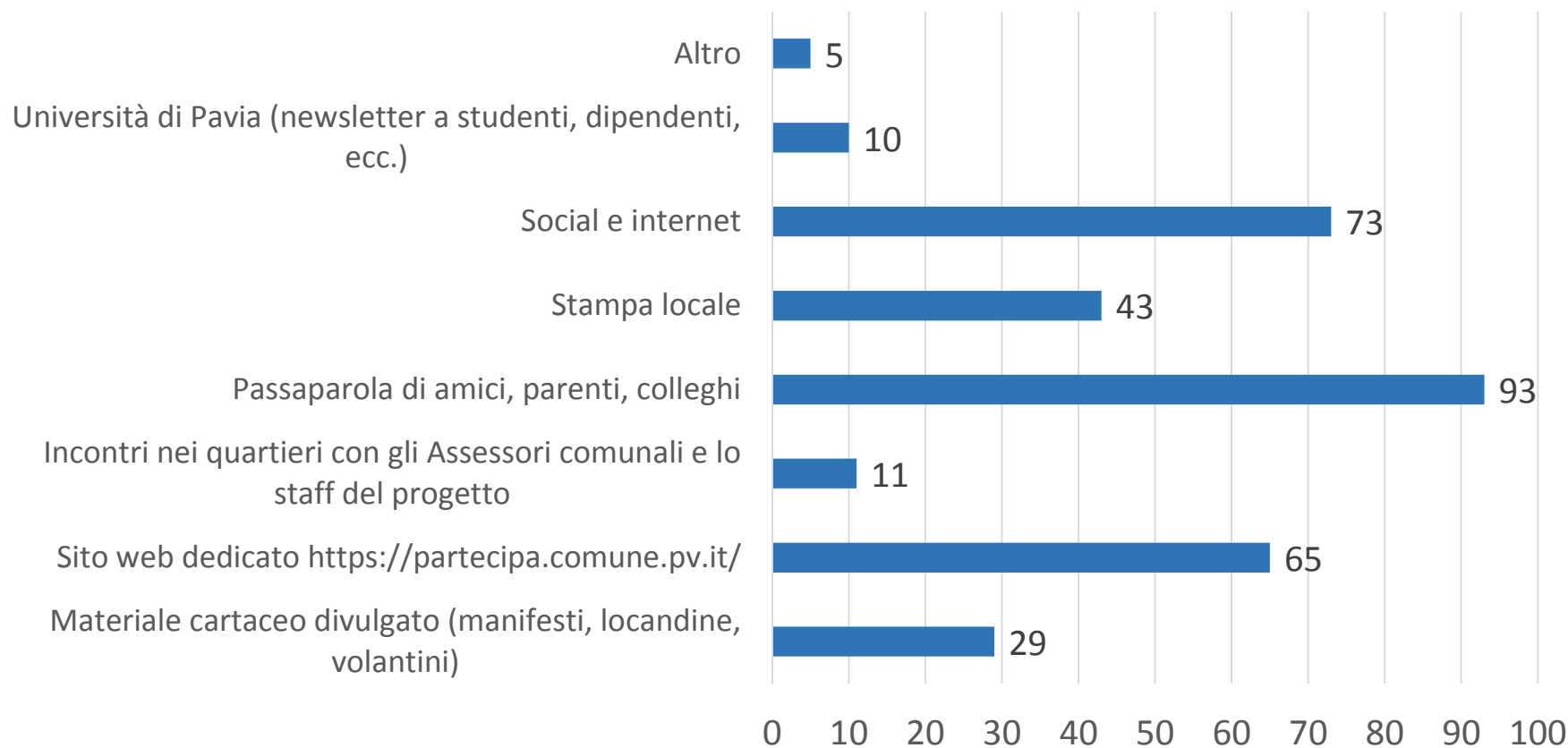
N. persone che hanno ricevuto il questionario via mail: 3470

Percentuale di partecipazione: 6,74%



Informazione

D1a: INFORMAZIONE - Attraverso quali canali informativi ha conosciuto il progetto Pavia Partecipa?

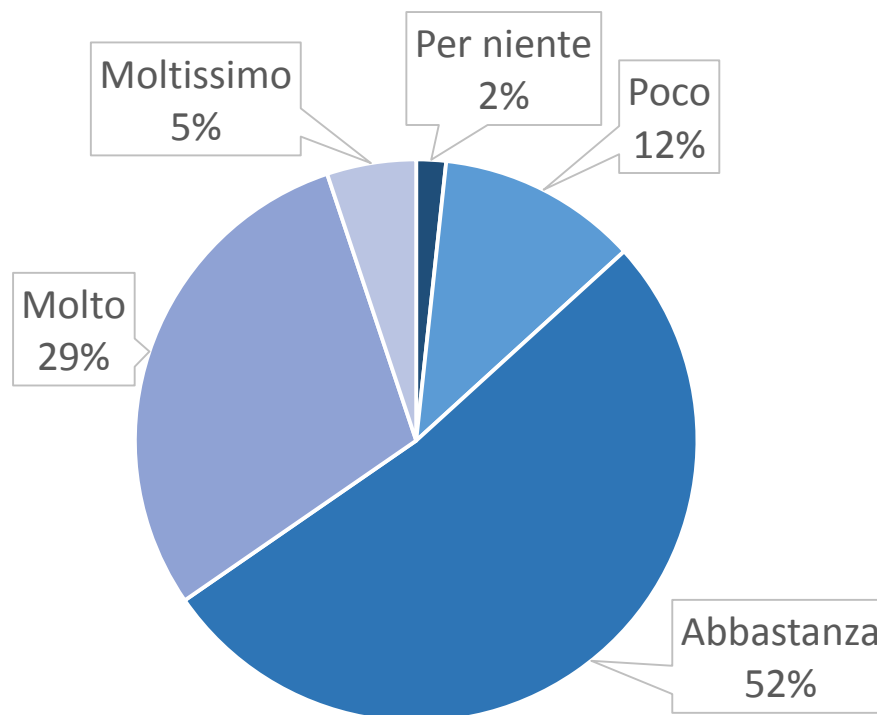


Rispondenti: 234/234.

Informazione

D1b: INFORMAZIONE - Il materiale informativo le è stato utile per comprendere lo svolgimento del progetto e le sue "regole"?

Un terzo dei rispondenti ritiene molto utile il materiale informativo pubblicato

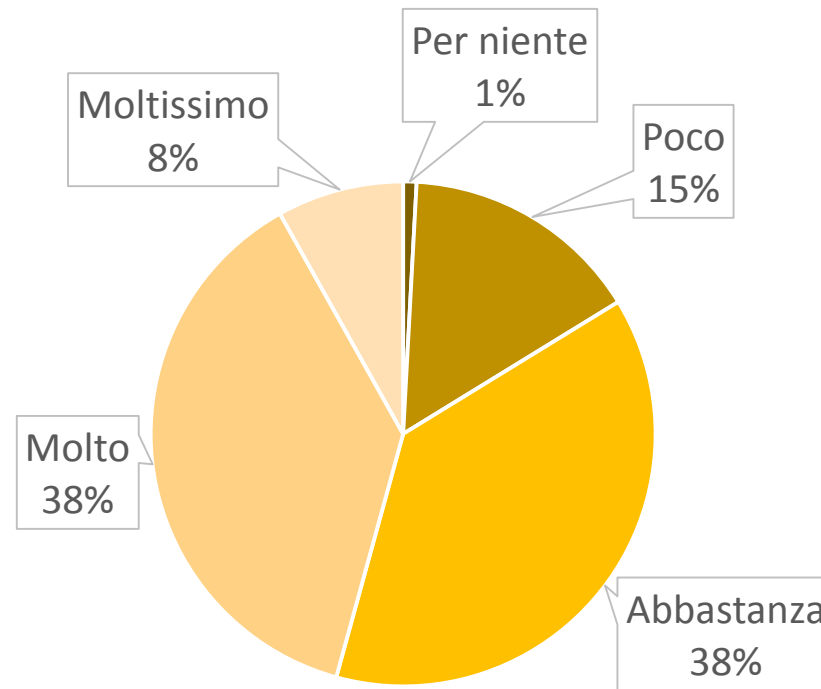


Rispondenti: 234/234.

Raccolta delle idee

D2a: RACCOLTA DELLE IDEE - La possibilità di presentare un'idea aperta senza vincoli tematici, di destinazione e logistici secondo lei ha facilitato la partecipazione dei cittadini?

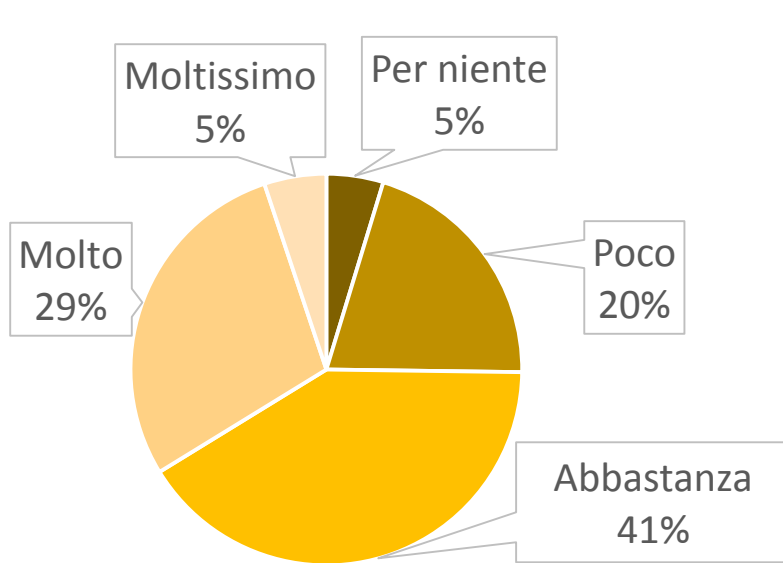
Quasi la metà dei rispondenti (46%) dichiara che tale scelta è stata di grande aiuto per la partecipazione del cittadino.



Rispondenti: 234/234.

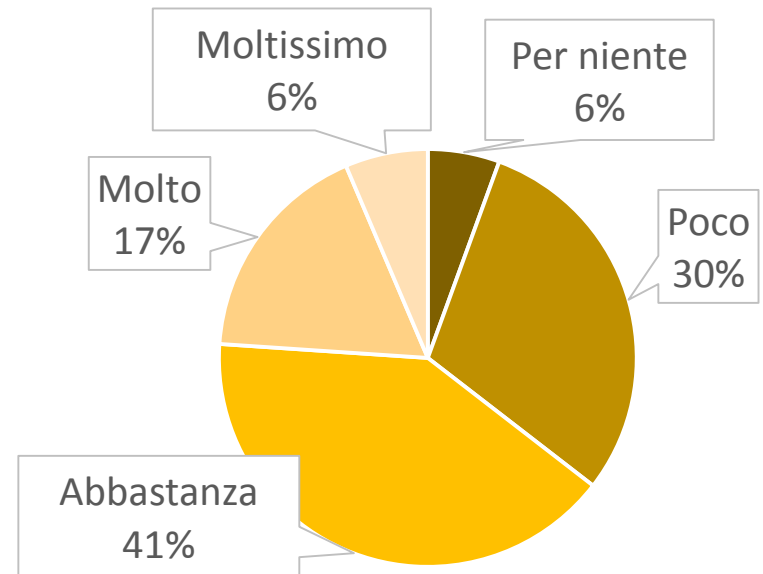
Raccolta delle idee

D2b: RACCOLTA DELLE IDEE - La possibilità di presentare un'idea in forma cartacea presso le sedi dedicate, in alternativa alla modalità online, secondo lei ha aiutato i cittadini nella partecipazione?



Circa un terzo dei rispondenti ritiene molto utile per i cittadini la modalità cartacea di presentazione dell'idea.

D2c: RACCOLTA DELLE IDEE - Il periodo utile per la raccolta delle idee, pari a circa un mese, secondo lei è stato adeguato per coinvolgere i cittadini?

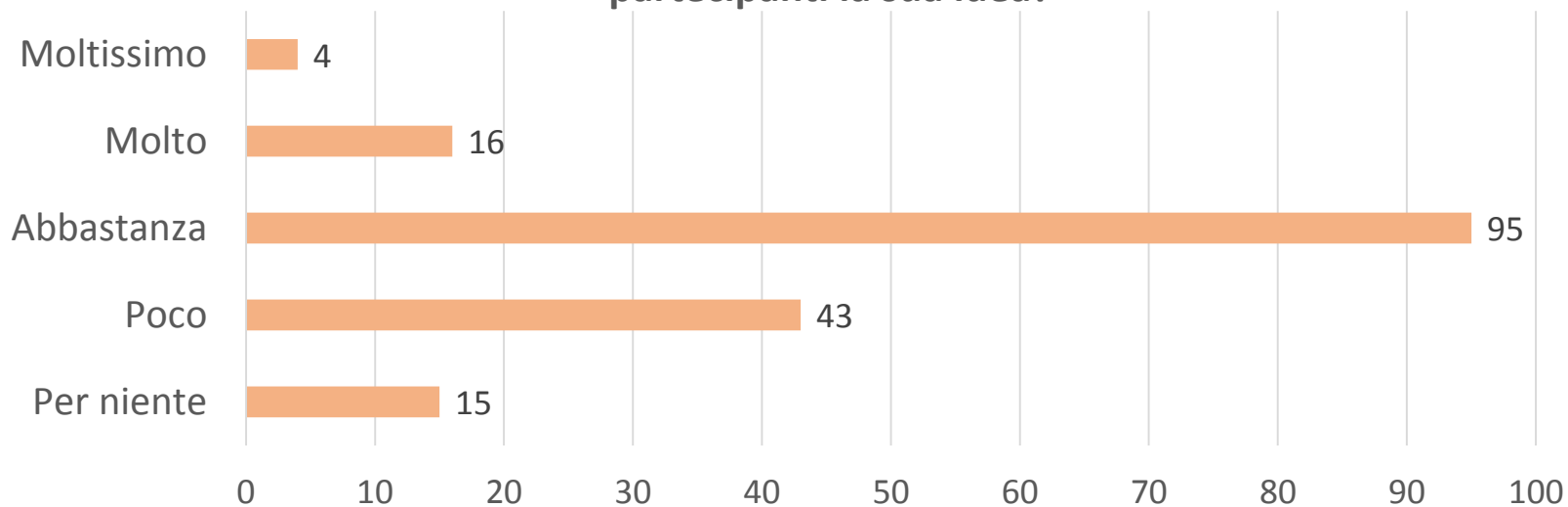


Circa un terzo dei rispondenti ritiene poco/per niente adeguato un mese quale periodo utile per la raccolta delle idee

Rispondenti: 234/234.

Workshop di co-progettazione

D3a: WORKSHOP DI CO-PROGETTAZIONE - Durante i workshop di co-progettazione ritiene di avere avuto adeguato tempo per esporre ai partecipanti la sua idea?

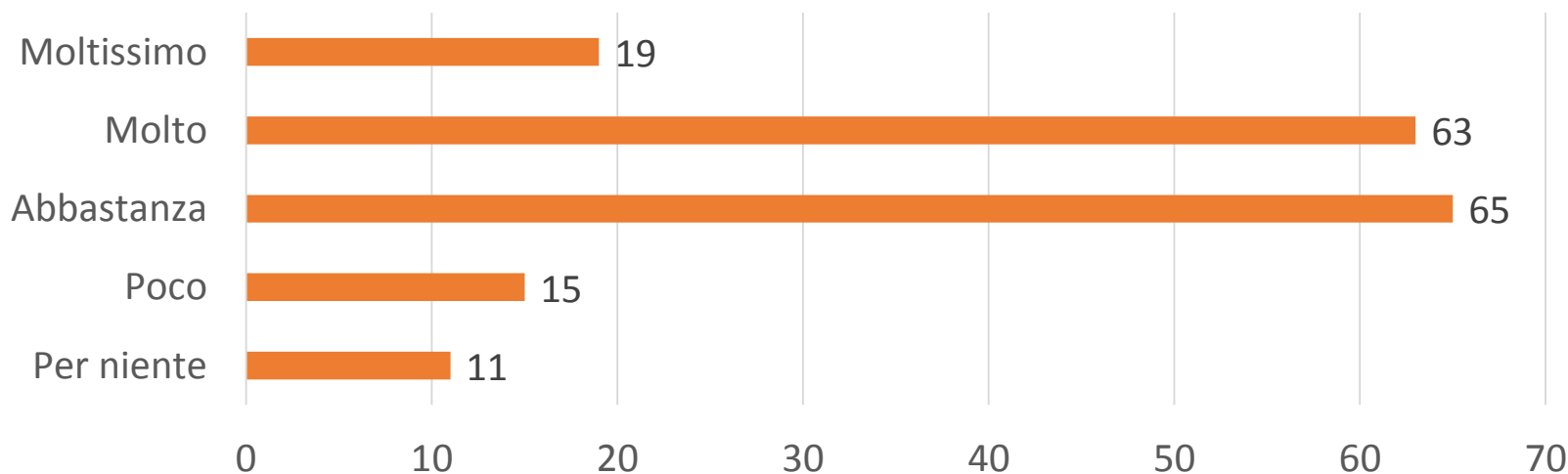


Per il 33% (circa un terzo) il tempo utile per la presentazione della propria idea durante i workshop è stato insufficiente.

Rispondenti: 173/234. Domanda non obbligatoria.

Workshop di co-progettazione

D3b: WORKSHOP DI CO-PROGETTAZIONE - Ritieni sia stata utile la presenza degli Assessori e dei tecnici comunali ai tavoli di co-progettazione, per una prima discussione in merito alle idee esposte?

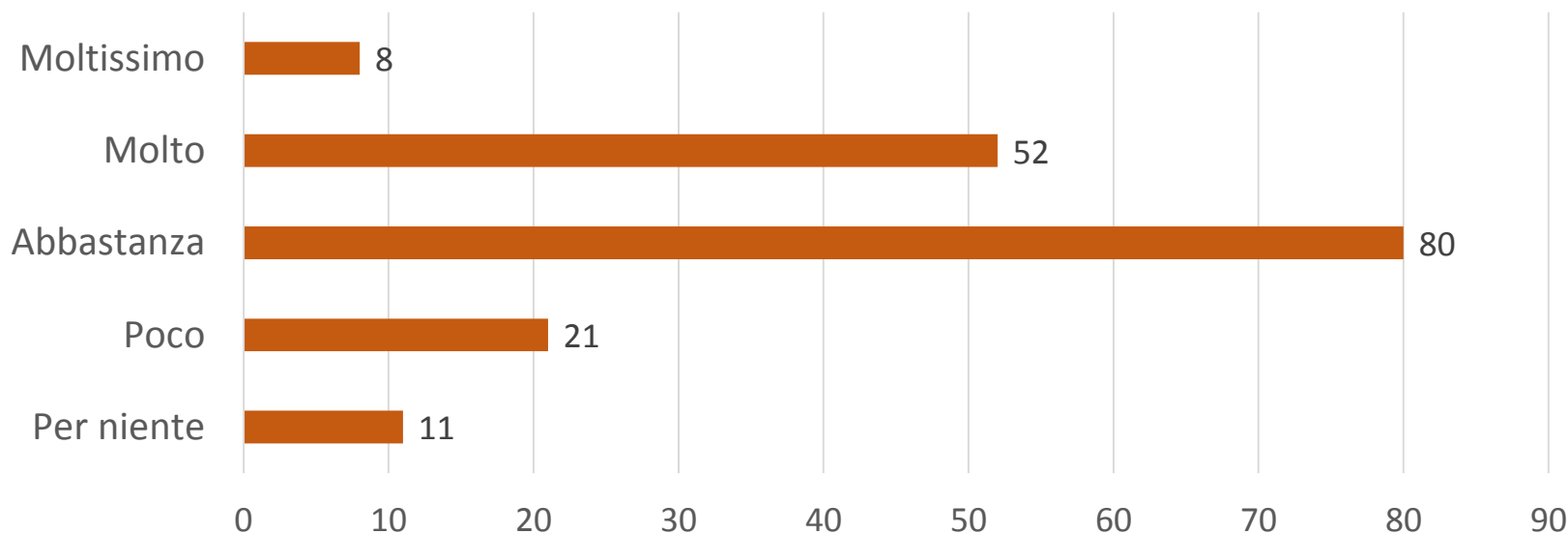


Emerge un elevato gradimento circa la presenza di amministratori e tecnici comunali durante i workshop (47%, circa la metà dei rispondenti).

Rispondenti: 173/234. Domanda non obbligatoria.

Workshop di co-progettazione

D3c: WORKSHOP DI CO-PROGETTAZIONE - Complessivamente, ritiene che il clima "respirato" ai worksho di co-progettazione sia stato positivo e coinvolgente?

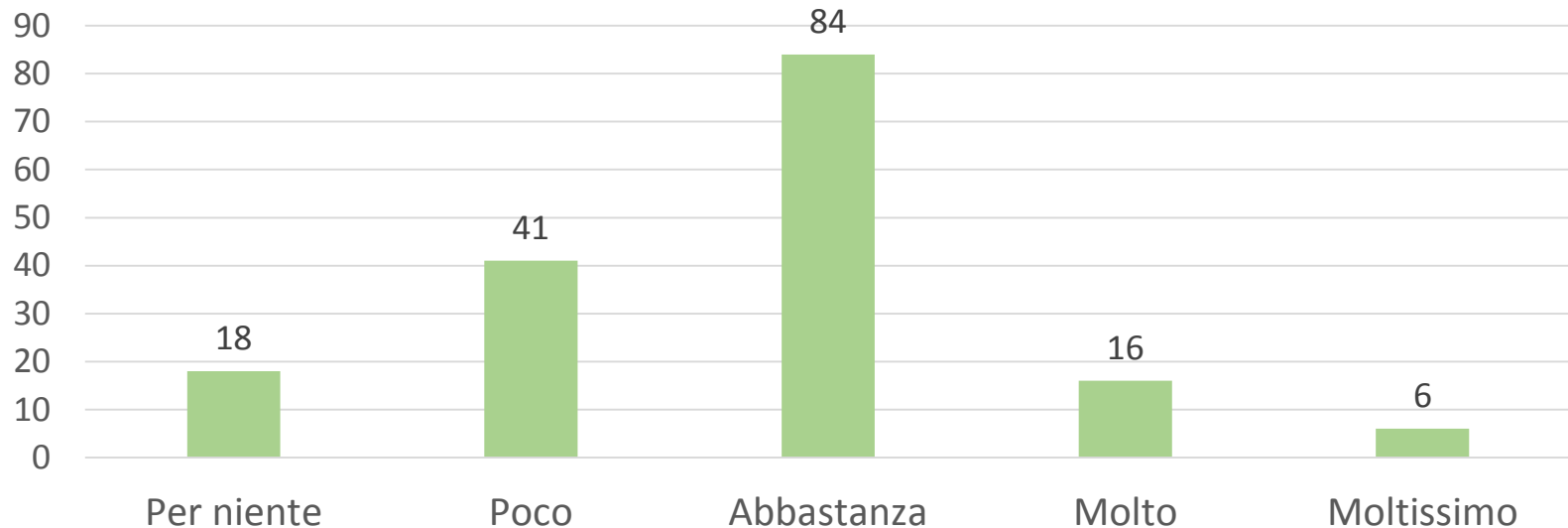


Un terzo (35%) dà un giudizio complessivamente molto positivo dei workshop, la metà (47%) un giudizio abbastanza positivo, , il 18% negativo.

Rispondenti: 172/234. Domanda non obbligatoria.

Analisi di fattibilità

D4a: ANALISI DI FATTIBILITA' - I tecnici comunali competenti hanno avviato un dialogo con il/i proponente/i per condividere informazioni e criticità in merito alla proposta analizzata?

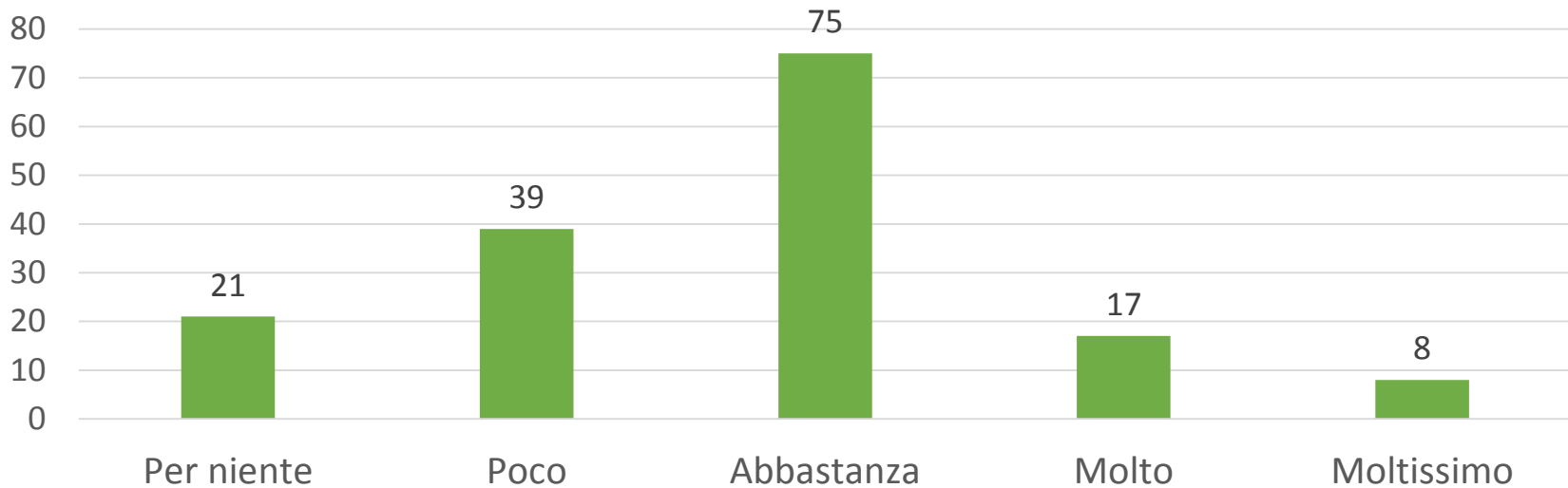


La metà dei rispondenti (51%) dichiara un dialogo sufficiente ("abbastanza") fra proponenti e tecnici durante lo studio di fattibilità, il 36% (circa un terzo) dichiara l'assenza o quasi di dialogo.

Rispondenti: 165/234. Domanda non obbligatoria.

Analisi di fattibilità

D4b: ANALISI DI FATTIBILITA' - Nel caso erano presenti criticità di varia natura (tecniche, di budget, ecc.) i tecnici comunali hanno facilitato il confronto con il/i proponente/i in un tavolo specifico di co-progettazione finalizzato alla ricerca di una

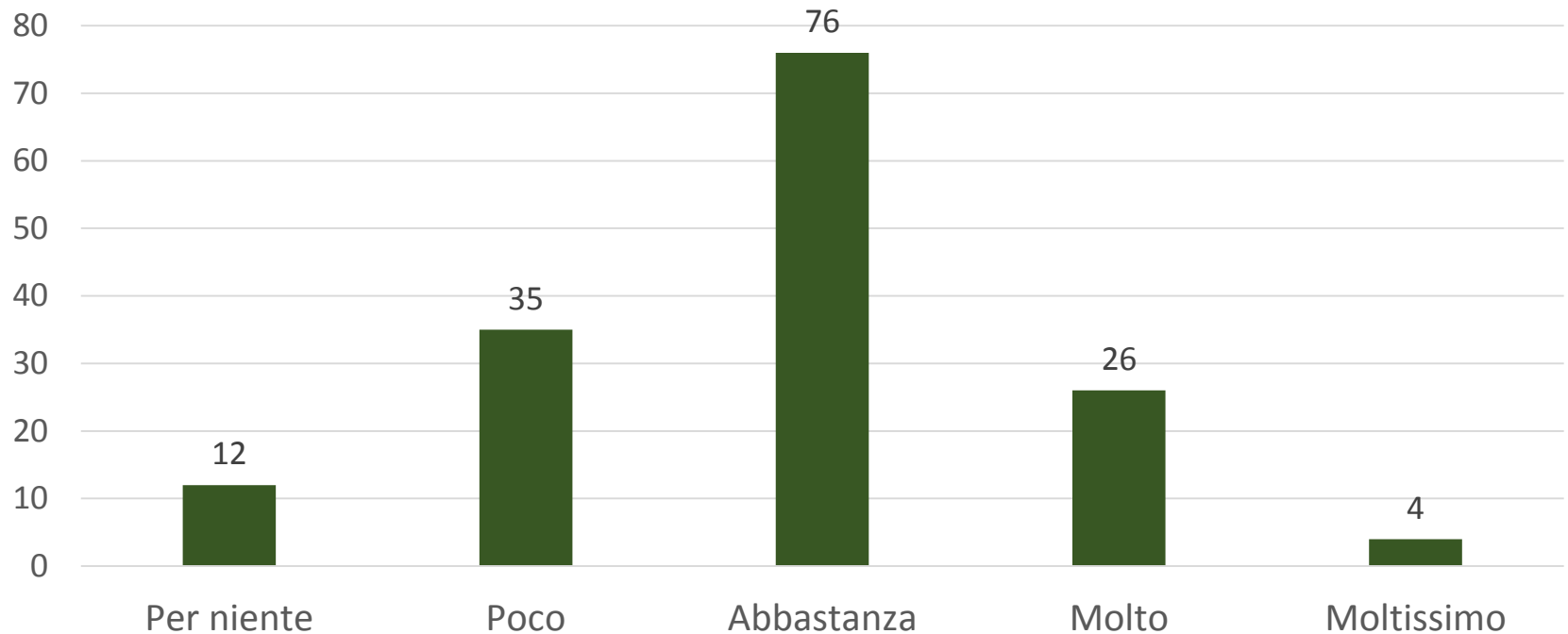


Il 37% (oltre un terzo) dichiara di non avere ricevuto adeguata facilitazione e confronto circa le criticità inerenti al proprio progetto. Il 47% dichiara un livello sufficiente di facilitazione e confronto.

Rispondenti: 160/234. Domanda non obbligatoria.

Analisi di fattibilità

D4c: ANALISI DI FATTIBILITA' - Nel caso di esclusione della proposta, ne è stata data motivazione in modo chiaro ed esaustivo?

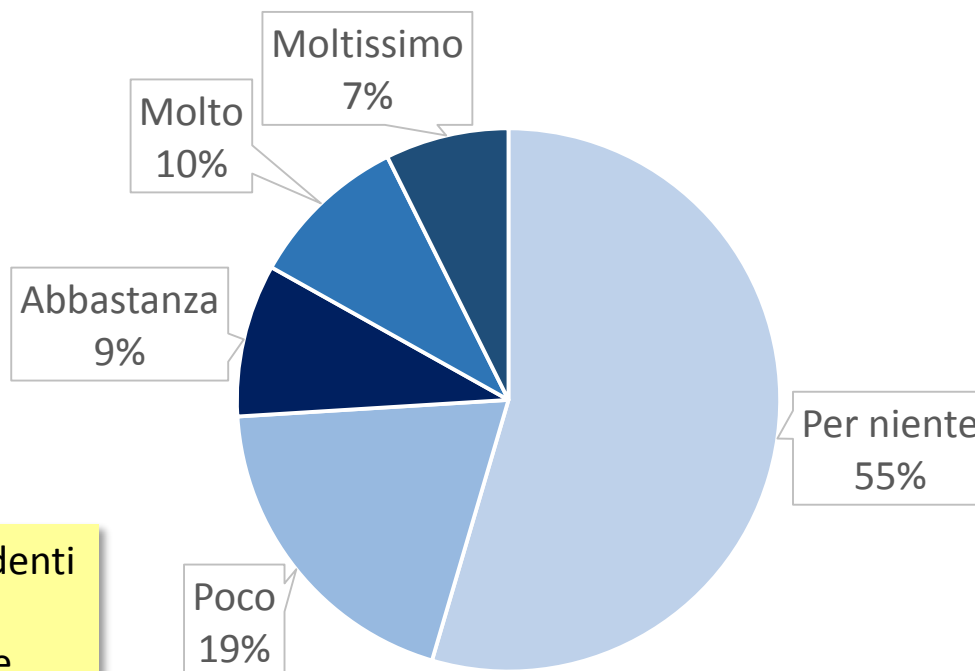


La metà de rispondenti (50%) afferma di avere ricevuto, per l'esclusione del proprio progetto, una risposta abbastanza chiara ed esaustiva, il 30% (circa un terzo) una risposta insufficiente, il 20% una risposta molto chiara/esaustiva.

Rispondenti: 153/234. Domanda non obbligatoria.

Votazione finale

D5a: VOTAZIONE FINALE - Ha riscontrato difficoltà a registrarsi e votare online sul sito dedicato <https://partecipa.comune.pv.it/?>

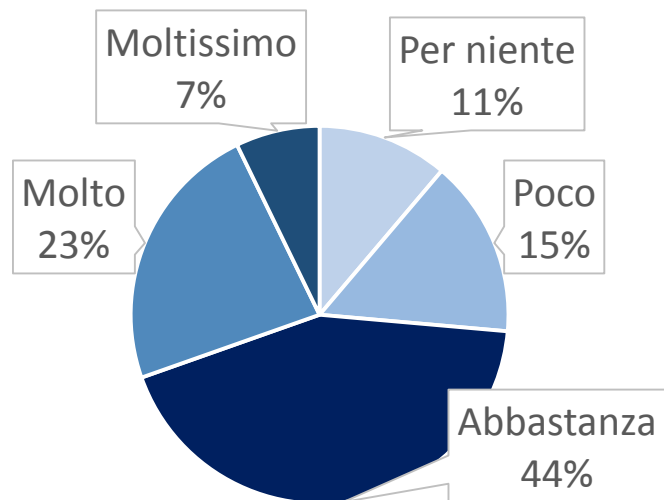


Il 26% (un quarto) dei rispondenti dichiara di avere riscontrato abbastanza/molte/moltissime difficoltà a registrarsi e votare sul sito web dedicato al progetto.

Rispondenti: 231/234. Domanda non obbligatoria.

Votazione finale

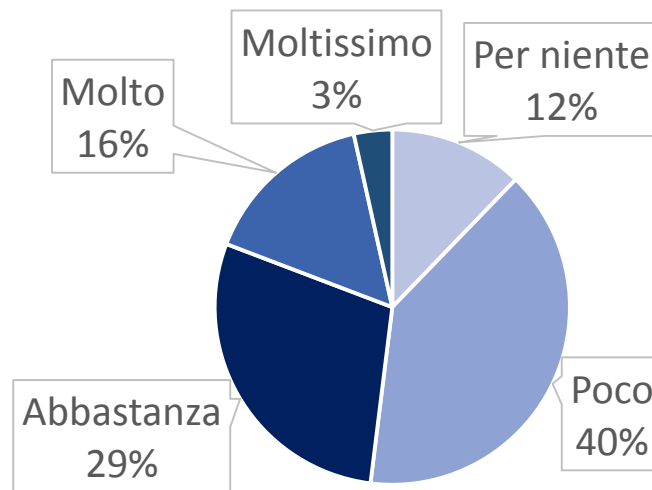
D5b: VOTAZIONE FINALE - Nel caso abbia avuto necessità di assistenza, ha ricevuto adeguato supporto al voto (online e presso le sedi di quartiere dedicate al voto assistito)?



Il 30% (circa un terzo) afferma di avere ricevuto supporto al voto molto adeguato da parte dell'assistenza tecnica, il 44% supporto abbastanza adeguato, mentre il 26% supporto assenza o scarso.

Rispondenti: 125/234.

D5c: VOTAZIONE FINALE - Il periodo utile per la votazione finale, pari a circa 2 settimane, secondo lei è stato adeguato per coinvolgere i cittadini?



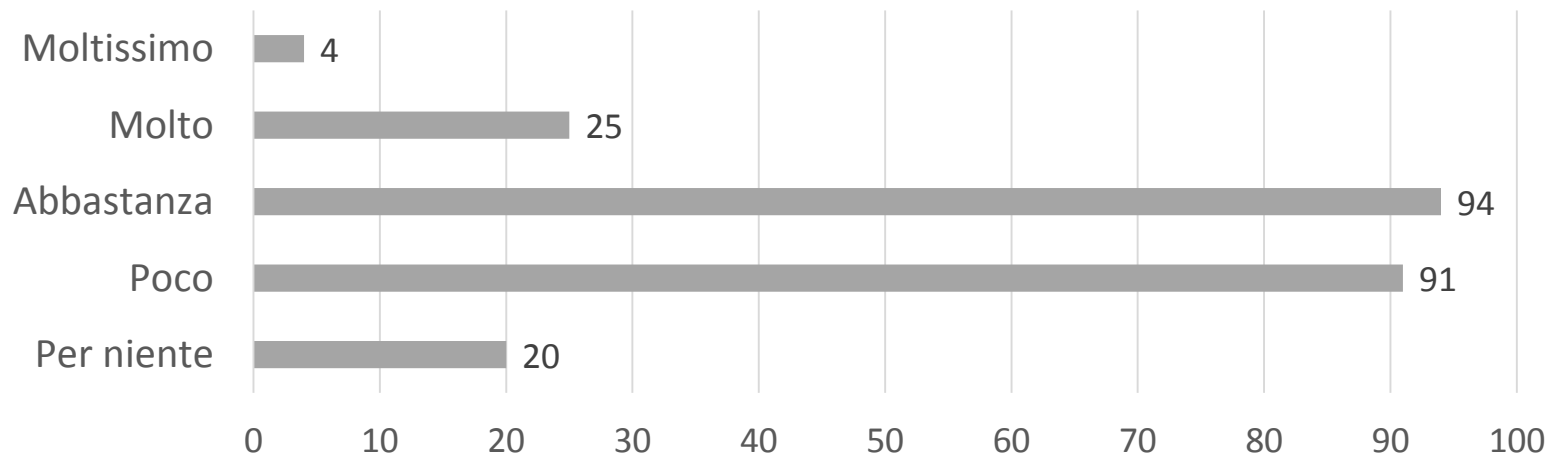
La maggioranza (52%) ritiene che 2 settimane di votazione siano insufficienti per coinvolgere adeguatamente la cittadinanza.

Rispondenti: 229/234.

Domande non obbligatorie.

Monitoraggio dei progetti finanziati

D6a: MONITORAGGIO DEI PROGETTI FINANZIATI - Secondo lei sono state date adeguate informazioni ai proponenti e alla cittadinanza in merito ai progetti da realizzare (cosa, dove, quando, come, con quali costi, ecc.)?

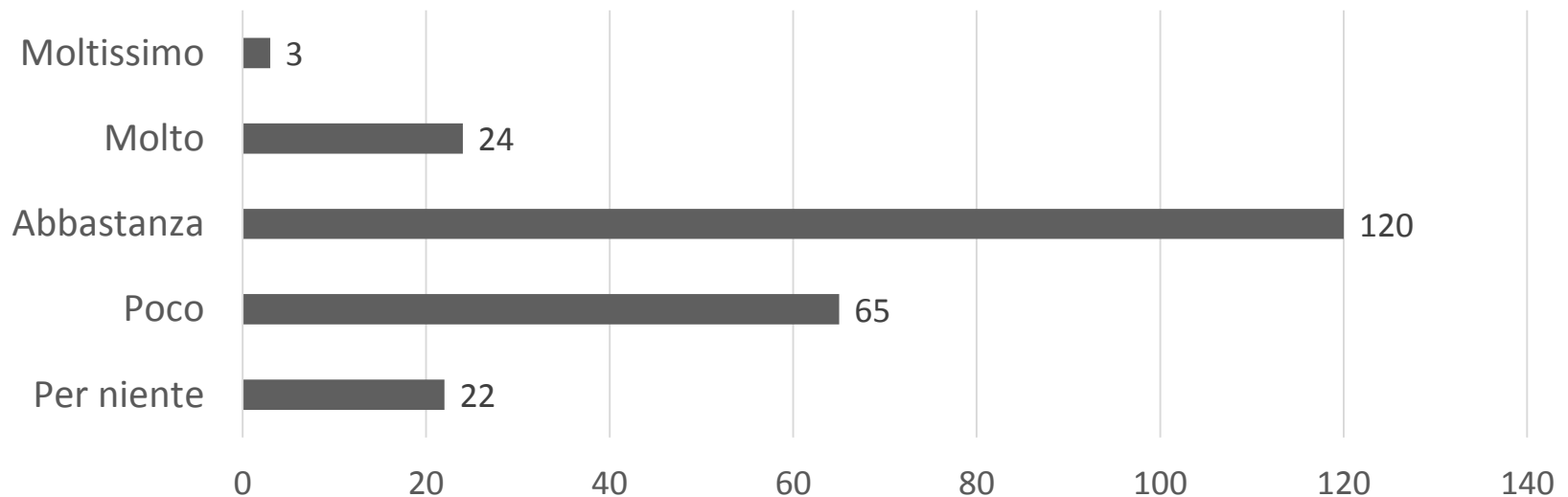


Quasi la metà dei proponenti (47%) ritiene che le informazioni circa i progetti finanziati da realizzare non siano adeguate, il 40% le ritiene abbastanza adeguate, mentre il 13% dà un giudizio molto positivo in merito.

Rispondenti: 234/234.

Monitoraggio dei progetti finanziati

D6b: MONITORAGGIO DEI PROGETTI FINANZIATI - Secondo lei i cronoprogramma comunicati dei progetti da realizzare sono stati rispettati?

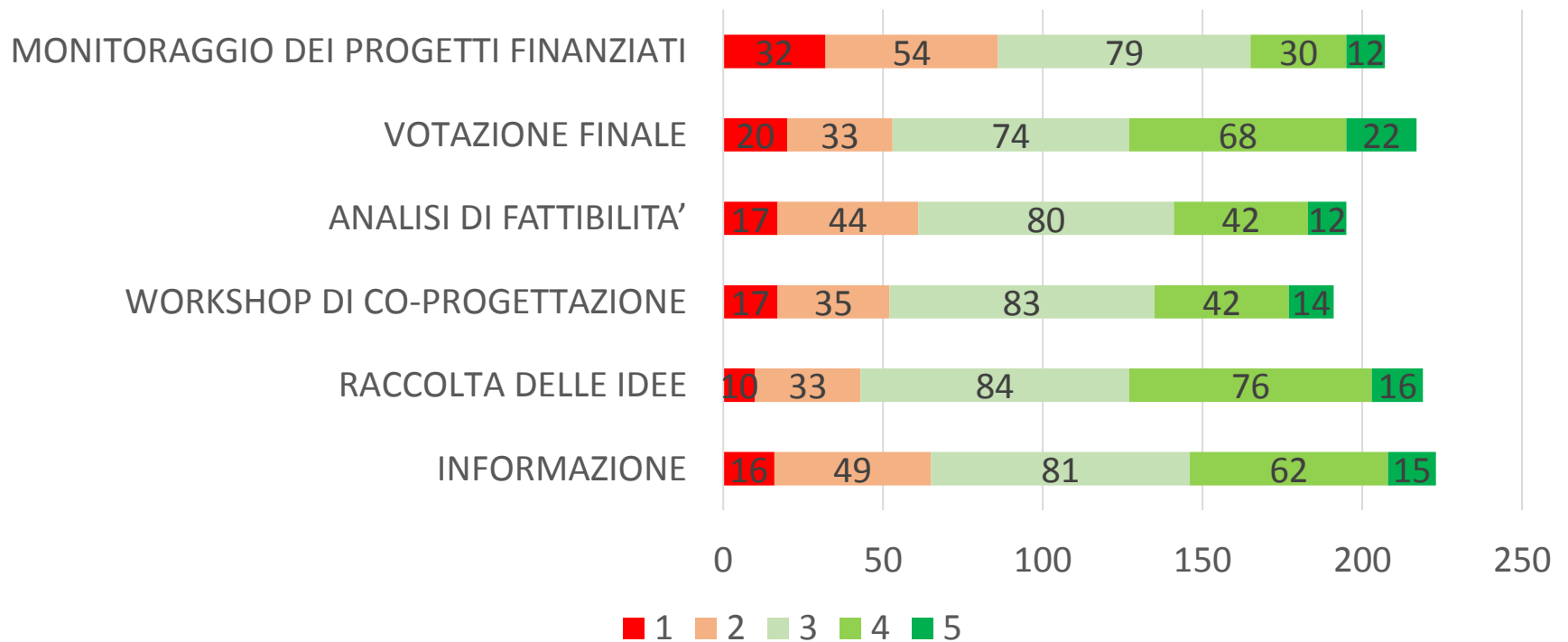


Il 37% dei rispondenti ritiene che i cronoprogramma dei progetti non siano stati rispettati. Il 51% ritiene lo siano sufficientemente, mentre il 12% dà giudizio molto positivo.

Rispondenti: 234/234.

Sintesi

D7: SINTESI - Le chiediamo gentilmente di dare un voto da 1 (minimo) a 5 (massimo) alle seguenti fasi del progetto Pavia Partecipa



Rispondenti: 208/234 (in media). Domanda non obbligatoria.

Domanda aperta - suggerimenti

FASE	SUGGERIMENTO PROPOSTO	N. VOTI
LINEE GUIDA	IDEARE UN BP PER I GIOVANI	2
	BP DI QUARTIERE	3
	ROTAZIONE DEI PROPONENTI	3
	DIVIDERE BP PER SINGOLI CITTADINI E BP PER ASSOCIAZIONI	1
PUBBLICITA'	PUBBLICIZZARE MEGLIO	25
	MIGLIORARE SITO WEB	2
WORKSHOP	AUMENTARE IL TEMPO UTILE PER LA RACCOLTA DELLE IDEE	3
	AUMENTARE IL TEMPO DI DIALOGO DURANTE I WORKSHOP	3
	MIGLIORARE L'ANALISI DELLE CRITICITA' DURANTE I WORKSHOP	1
	MIGLIORARE L'ACCORPAMENTO IN FASE DI WORKSHOP	2
	MIGLIORARE LA CO-PROGETTAZIONE IN FASE DI WORKSHOP	2
	ELIMINARE VOTO INTERMEDIO DEI WORKSHOP	8

Circa un terzo del campione ha risposto alla domanda aperta.

Rispondenti: 79/234. Domanda non obbligatoria.

Domanda aperta - suggerimenti

FASE	SUGGERIMENTO PROPOSTO	N. VOTI
FATTIBILITA'	FINANZIARE SOLO PROGETTI RIVOLTI ALL'INTERA CITTADINANZA	1
	METTERE UN TETTO-BUDGET PER OGNI PROGETTO	2
	ACCOGLIERE SOLO PROGETTI DIVERSI DA ORDINARIA AMMINISTRAZIONE DEL COMUNE	2
	PORTARE AL VOTO SOLO PROGETTI INTERAMENTE FINANZIABILI	4
	MIGLIORARE IL DIALOGO FRA CITTADINI E AMMINISTRATORI	3
	COINVOLGERE MAGGIORMENTE I CITTADINI	1
	AUMENTARE LE INFORMAZIONI SUI PROGETTI	3
VOTAZIONE FINALE	VOTARE UN SOLO PROGETTO	1
	METODO DI VOTO PIU' SEMPLICE	14
MONITORAGGIO	MIGLIORARE MONITORAGGIO	10

Rispondenti: 79/234. Domanda non obbligatoria.